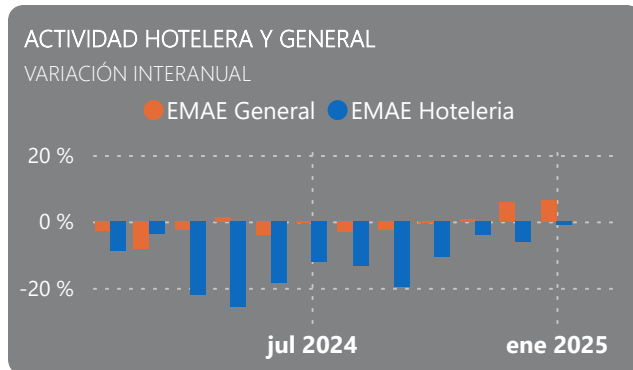


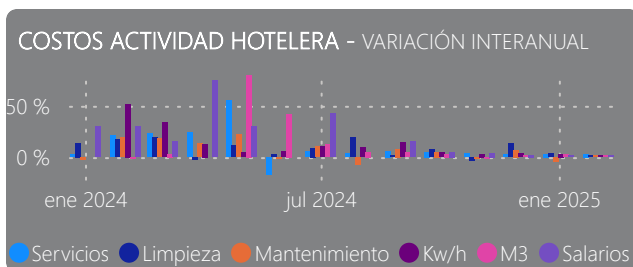
INFORME HOTELERÍA

ACTIVIDAD



De acuerdo a los últimos datos publicados por el INDEC, la tasa de ocupación hotelera a nivel nacional fue del 51,8% en el mes de enero, lo que implicó una disminución en las pernoctaciones de 1,2% respecto al mismo mes del año anterior. Las pernoctaciones de viajeros residentes registraron un aumento del 2,9% y las de no residentes una baja de 17,3, respectivamente.

COSTOS



En el mes de febrero los costos del sector relacionados a Energía Eléctrica aumentaron 0,3%, mientras que Servicios aumentaron 3,2%, siendo el ítem de mayor impacto. Los costos de limpieza crecieron 1,3%. Finalmente los costos de mantenimiento tuvieron un aumento del 0,3%

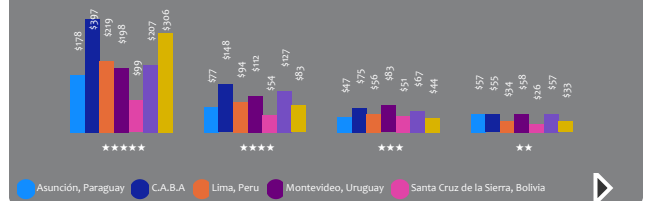
PRECIOS

TARIFA - Por Provincia y Categoría

	★★	★★★	★★★★	★★★★★
Buenos Aires	58 mil	103 mil	170 mil	411 mil
C.A.B.A	58 mil	79 mil	157 mil	420 mil
Catamarca		109 mil	117 mil	
Chaco		48 mil	80 mil	70 mil
Chubut	63 mil	96 mil	153 mil	
Cordoba	58 mil	78 mil	151 mil	154 mil
Corrientes	60 mil	79 mil	103 mil	199 mil
Entre Rios	55 mil	80 mil	139 mil	169 mil
Formosa		53 mil	106 mil	
Jujuy	61 mil	73 mil	130 mil	
La Pampa	100 mil	76 mil	190 mil	239 mil
La Rioja	37 mil	53 mil	105 mil	
Mendoza	54 mil	80 mil	139 mil	229 mil
Misiones	59 mil	84 mil	121 mil	370 mil
Neuquen	92 mil	125 mil	144 mil	225 mil
Rio Negro	91 mil	119 mil	240 mil	261 mil
Rosario	65 mil	58 mil	103 mil	180 mil
Salta	42 mil	61 mil	110 mil	196 mil
San Juan	74 mil	57 mil	228 mil	189 mil
San Luis		54 mil	162 mil	
Santa Cruz	78 mil	122 mil	281 mil	335 mil
Santa Fe	129 mil	73 mil	117 mil	169 mil
Santiago del Estero	34 mil	55 mil	115 mil	

En el mes de febrero los precios promedio de los hoteles relevados han aumentado 2,9% en relación con el mes anterior.

TARIFA LATINOAMERICA - POR CIUDAD Y CATEGORÍA



Haciendo una comparación internacional con las tarifas de Hoteles de las capitales regionales y la Ciudad de Buenos Aires, se observa que en Buenos Aires la tarifa media de los hoteles 5 estrellas es la más alta de la región, superando en 30% a Sao Paulo, al igual que las tarifas de los hoteles 4 estrellas, que son un 17% más altas que en Santiago de Chile. En los hoteles 3 estrellas, las tarifas locales están 10% más baratas que Montevideo. Por último, en la categoría de 2 estrellas, las tarifas locales están en línea con el promedio regional.

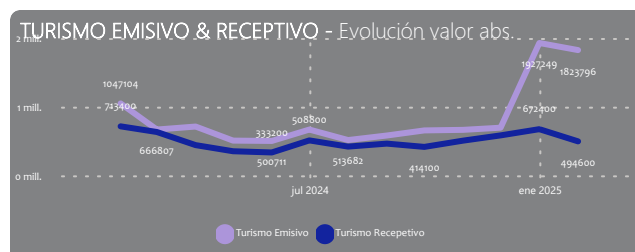
INFORME TURISMO

TURISMO RECEPTIVO



El ingreso de turistas internacionales a nuestro país durante el mes de febrero tuvo una caída del 30,7% en relación al mismo mes del año anterior.

En el último mes la mayor caída se registró por vía terrestre -37,3%, lo que da cuenta de que la merma de ingresos más importante corresponde a países limítrofes.



VUELOS CABOTAJE



En el mes de febrero, los pasajeros en vuelos de cabotaje tuvieron un incremento de 3,4%.

TURISMO EMISIVO



El egreso de turistas locales al exterior durante el mes de enero tuvo crecimiento del 74,2% en relación al mismo mes del año anterior. La gran diferencia entre la última variación y la acumulada da cuenta de que el fenómeno de crecimiento en la salida de argentinos al exterior continúa profundizándose.

En el último mes el mayor aumento se registró por vía terrestre 90,7%, lo que da cuenta de que el crecimiento del turismo emisivo se da a países limítrofes.

